



УПРАВЛЕНИЕ ФЕДЕРАЛЬНОЙ СЛУЖБЫ
ГОСУДАРСТВЕННОЙ СТАТИСТИКИ
ПО Г. МОСКВЕ И МОСКОВСКОЙ ОБЛАСТИ

Численность и начисленная заработная плата работников организаций Московской области



июнь 2023 года



Численность и начисленная заработная плата работников организаций

июнь 2023 года

- 01** Среднесписочная численность работников организаций (без внешних совместителей)
- 02** Структура среднесписочной численности работников организаций
- 03** Фонд начисленной заработной платы работников организаций
- 04** Среднемесячная начисленная заработная плата работников организаций

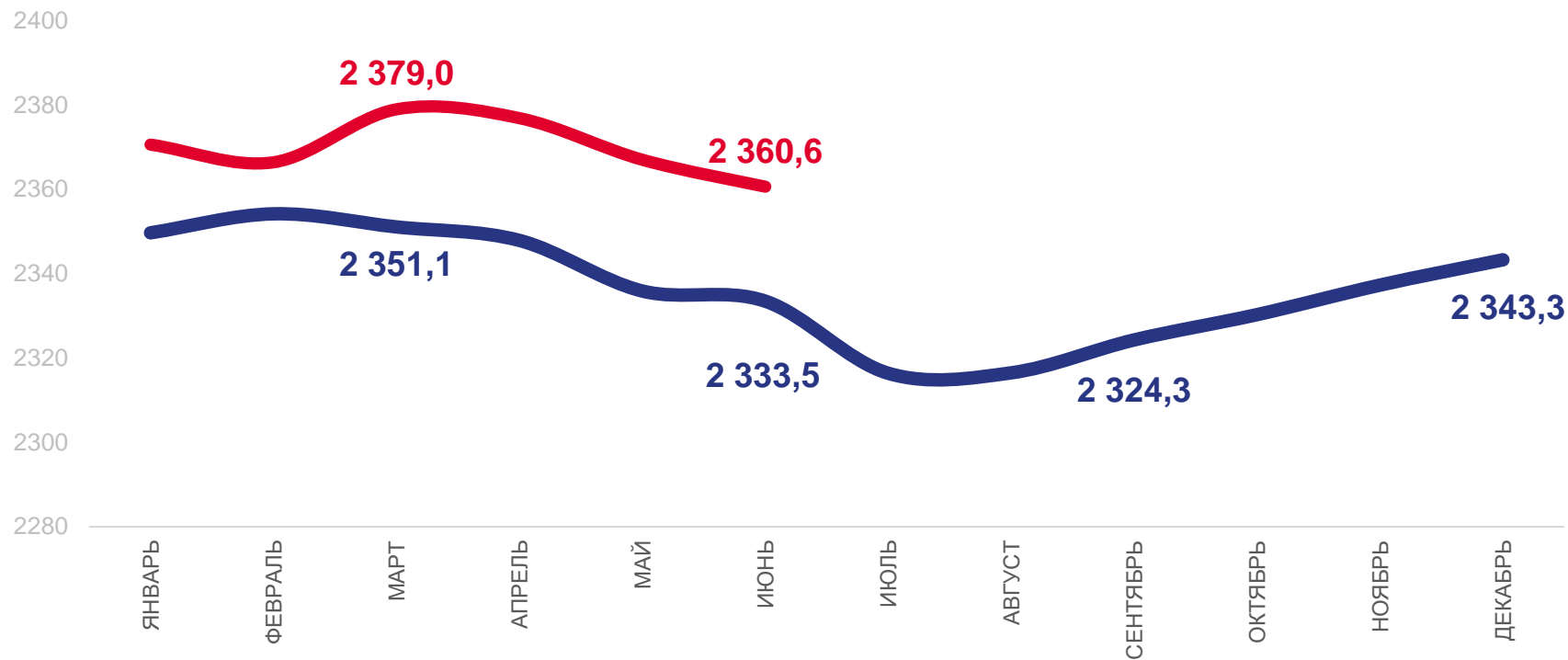


СРЕДНЕСПИСОЧНАЯ ЧИСЛЕННОСТЬ РАБОТНИКОВ ОРГАНИЗАЦИЙ

июнь 2023 г., тысяч человек



2 360,6



2022

2023





СРЕДНЕСПИСОЧНАЯ ЧИСЛЕННОСТЬ РАБОТНИКОВ ОРГАНИЗАЦИЙ

июнь 2023 г. в % к маю 2023 г.



104,1



100,8



98,3



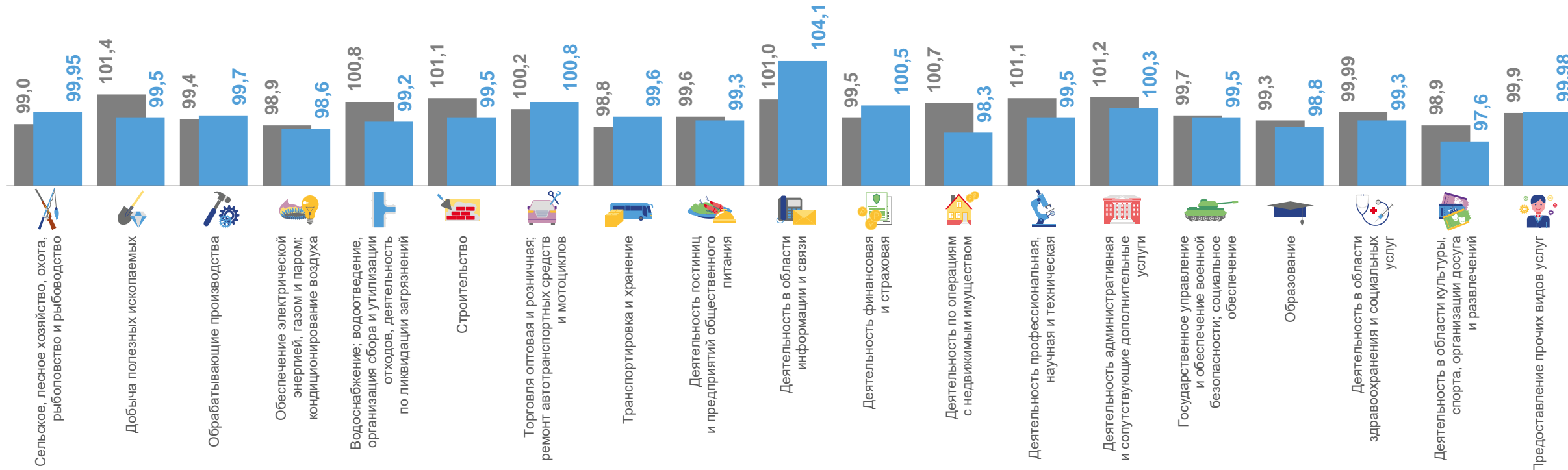
97,6

Деятельность в области информации и связи

Торговля оптовая и розничная; ремонт автотранспортных средств и мотоциклов

Деятельность по операциям с недвижимым имуществом

Деятельность в области культуры, спорта, организации досуга и развлечений



■ Июнь 2022 г. к маю 2022 г.

■ Июнь 2023 г. к маю 2023 г.





СРЕДНЕСПИСОЧНАЯ ЧИСЛЕННОСТЬ РАБОТНИКОВ ОРГАНИЗАЦИЙ

июнь 2023 г. в % к июню 2022 г.



114,2



109,6



95,2



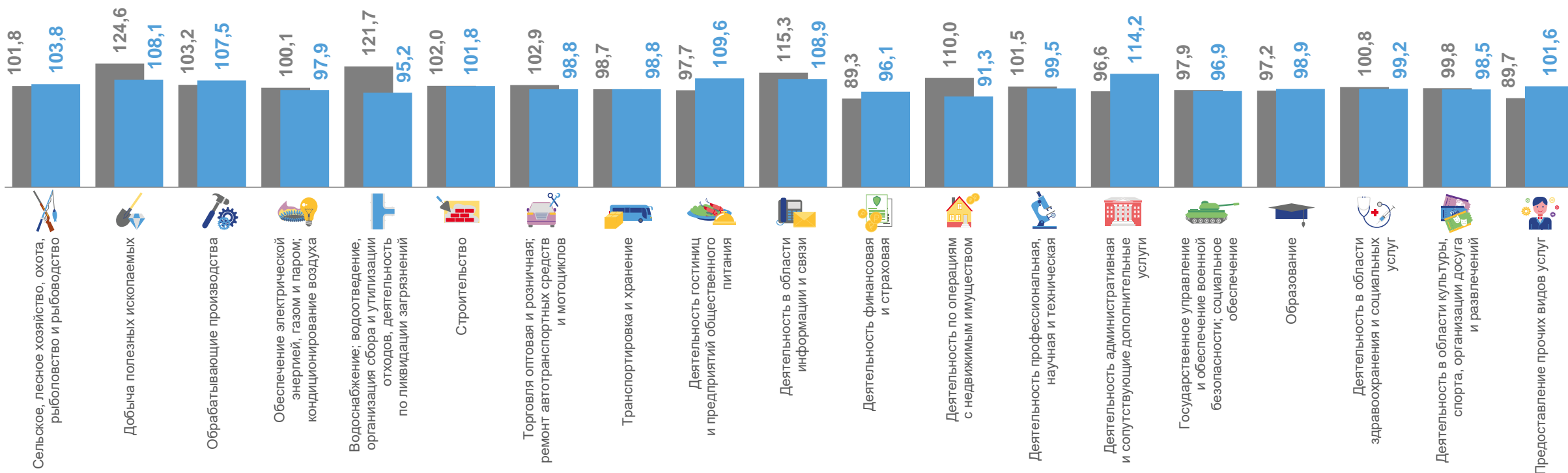
91,3

Деятельность административная и сопутствующие дополнительные услуги

Деятельность гостиниц и предприятий общественного питания

Водоснабжение; водоотведение, организация сбора и утилизации отходов, деятельность по ликвидации загрязнений

Деятельность по операциям с недвижимым имуществом



■ Июнь 2022 г. к июню 2021 г.

■ Июнь 2023 г. к июню 2022 г.



СТРУКТУРА СРЕДНЕСПИСОЧНОЙ ЧИСЛЕННОСТИ РАБОТНИКОВ ОРГАНИЗАЦИЙ

июнь 2023 г., в % к итогу



- Обработывающие производства
- Торговля оптовая и розничная; ремонт автотранспортных средств и мотоциклов
- Транспортировка и хранение
- Образование
- Деятельность в области здравоохранения и социальных услуг
- Деятельность профессиональная, научная и техническая
- Государственное управление и обеспечение военной безопасности; социальное обеспечение
- Другие виды экономической деятельности

ИЗ НИХ:

- 4,8 Строительство
- 3,7 Деятельность по операциям с недвижимым имуществом
- 3,5 Деятельность административная и сопутствующие дополнительные услуги
- 2,5 Обеспечение электрической энергией, газом и паром; кондиционирование воздуха
- 2,3 Деятельность гостиниц и предприятий общественного питания
- 1,9 Деятельность в области культуры, спорта, организации досуга и развлечений
- 1,8 Деятельность в области информации и связи
- 1,7 Водоснабжение; водоотведение, организация сбора и утилизации отходов, деятельность по ликвидации загрязнений
- 1,4 Сельское, лесное хозяйство, охота, рыболовство и рыбоводство
- 0,9 Деятельность финансовая и страховая
- 0,7 Предоставление прочих видов услуг
- 0,1 Добыча полезных ископаемых



ФОНД НАЧИСЛЕННОЙ ЗАРАБОТНОЙ ПЛАТЫ РАБОТНИКОВ ОРГАНИЗАЦИЙ

июнь 2023 г., млн рублей



200 542,7

Всего

из них:



41 542,3

Обрабатывающие производства



39 538,7

Торговля оптовая и розничная; ремонт автотранспортных средств и мотоциклов



21 577,9

Образование



16 798,8

Транспортировка и хранение



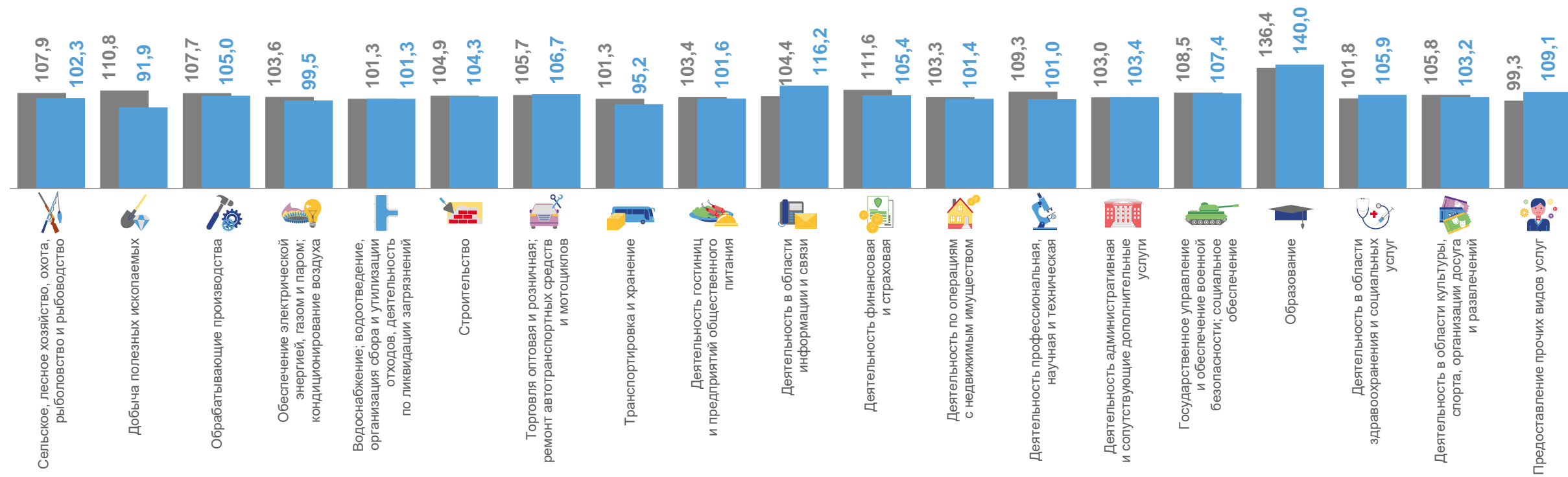
15 461,5

Деятельность профессиональная, научная и техническая



ФОНД НАЧИСЛЕННОЙ ЗАРАБОТНОЙ ПЛАТЫ РАБОТНИКОВ ОРГАНИЗАЦИЙ

июнь 2023 г. в % к маю 2023 г.



■ Июнь 2022 г. к маю 2022 г.

■ Июнь 2023 г. к маю 2023 г.





ФОНД НАЧИСЛЕННОЙ ЗАРАБОТНОЙ ПЛАТЫ РАБОТНИКОВ ОРГАНИЗАЦИЙ

июнь 2023 г. в % к июню 2022 г.



130,4



129,4



106,1



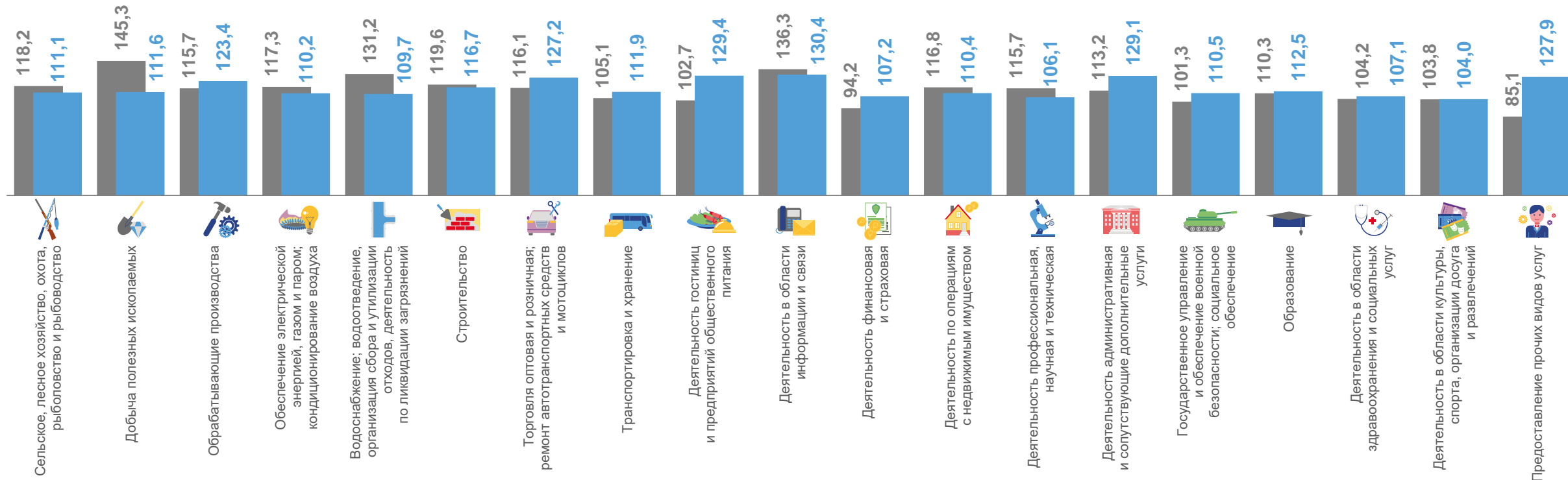
104,0

Деятельность в области информации и связи

Деятельность гостиниц и предприятий общественного питания

Деятельность профессиональная, научная и техническая

Деятельность в области культуры, спорта, организации досуга и развлечений



■ Июнь 2022 г. к июню 2021 г.

■ Июнь 2023 г. к июню 2022 г.





СРЕДНЕМЕСЯЧНАЯ НАЧИСЛЕННАЯ ЗАРАБОТНАЯ ПЛАТА РАБОТНИКОВ ОРГАНИЗАЦИЙ

июнь 2023 г., рублей



122 164,1



116 129,8



53 630,9



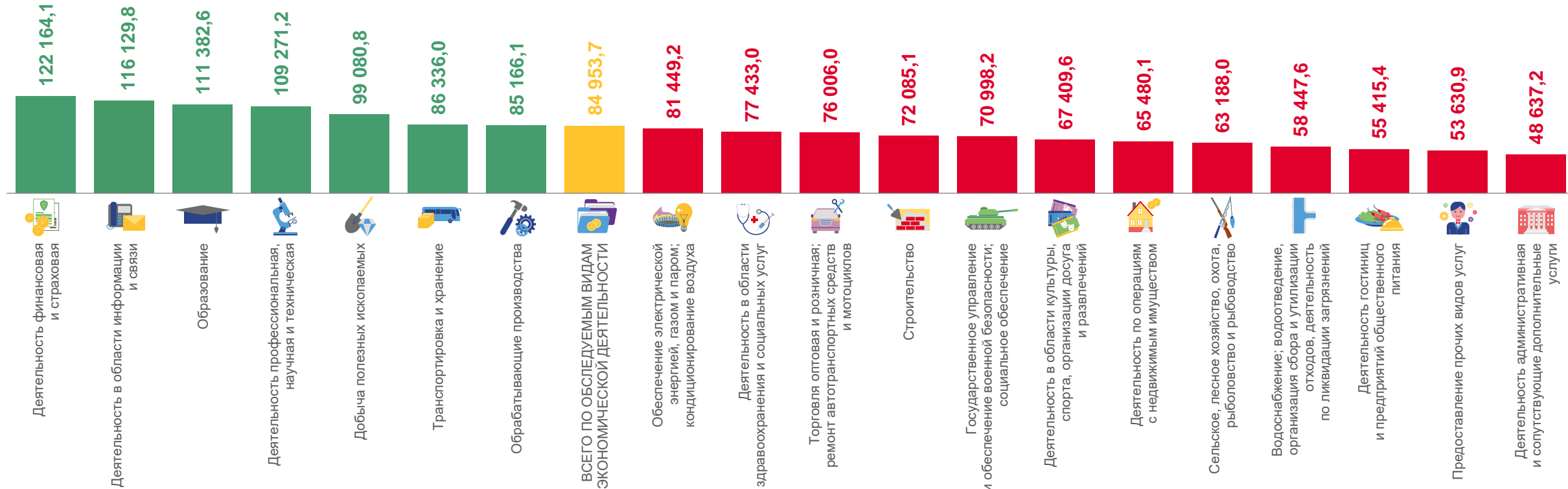
48 637,2

Деятельность финансовая и страховая

Деятельность в области информации и связи

Предоставление прочих видов услуг


Деятельность административная и сопутствующие дополнительные услуги





СРЕДНЕМЕСЯЧНАЯ НАЧИСЛЕННАЯ ЗАРАБОТНАЯ ПЛАТА РАБОТНИКОВ ОРГАНИЗАЦИЙ

июнь 2023 г. в % к маю 2023 г.



141,7



112,0



95,6



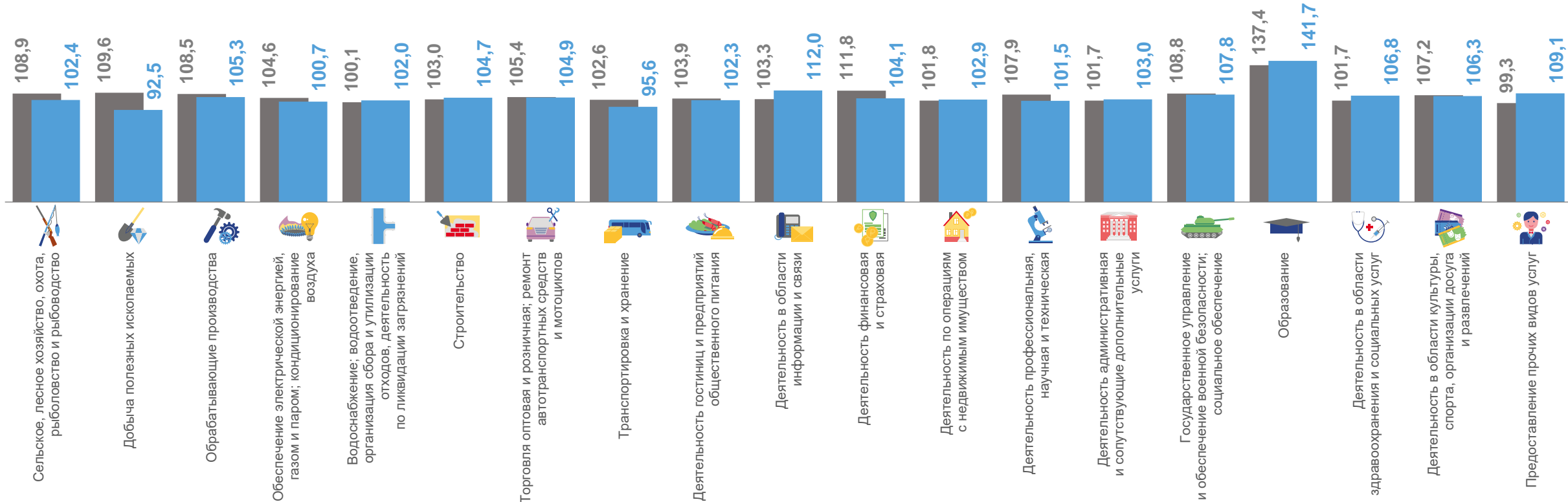
92,5

Образование

Деятельность в области информации и связи

Транспортировка и хранение

Добыча полезных ископаемых



■ Июнь 2022 г. к маю 2022 г.

■ Июнь 2023 г. к маю 2023 г.





СРЕДНЕМЕСЯЧНАЯ НАЧИСЛЕННАЯ ЗАРАБОТНАЯ ПЛАТА РАБОТНИКОВ ОРГАНИЗАЦИЙ

июнь 2023 г. в % к июню 2022 г.



126,0



122,0



105,6



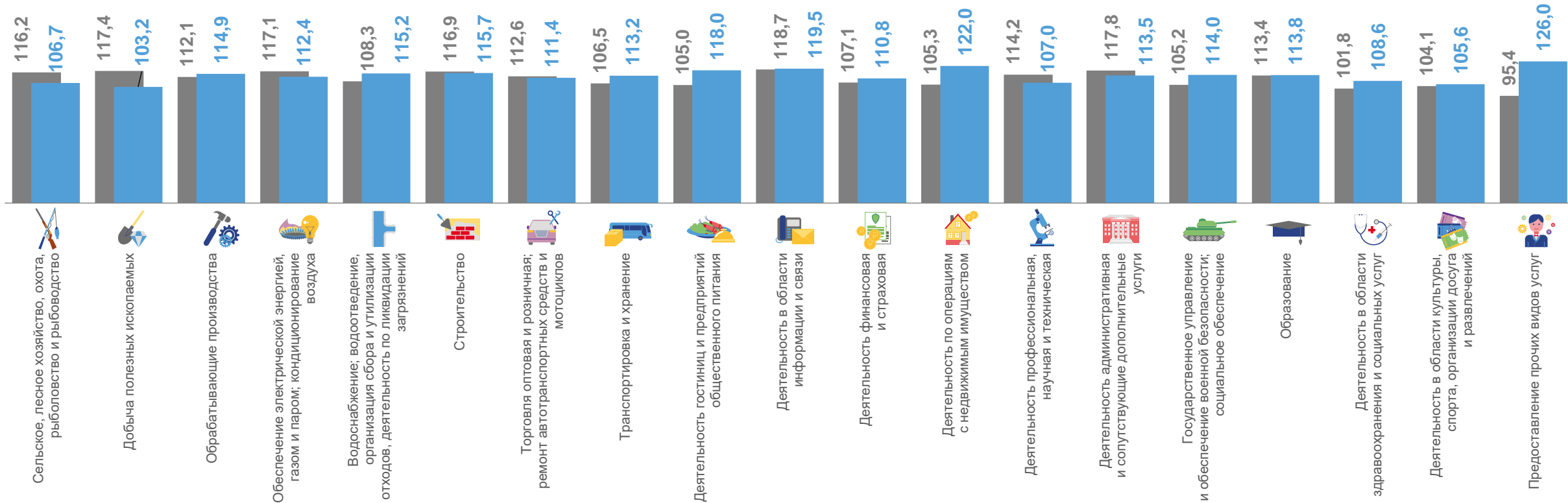
103,2

Предоставление прочих видов услуг

Деятельность по операциям с недвижимым имуществом

Деятельность в области культуры, спорта, организации досуга и развлечений

Добыча полезных ископаемых



■ Июнь 2022 г. к июню 2021 г.

■ Июнь 2023 г. к июню 2022 г.